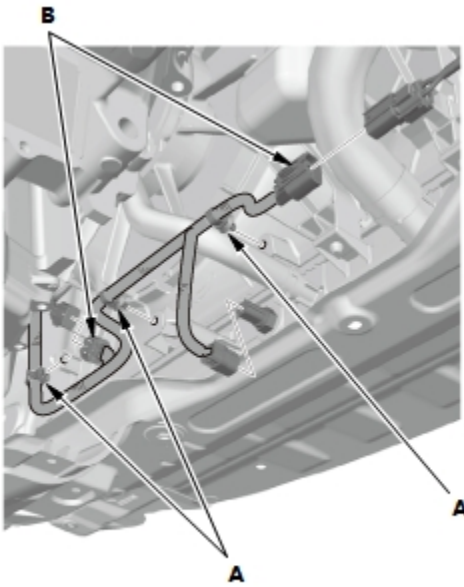


1. [发动机底盖 - 拆卸](#)

2. [发动机冷却液 - 排放](#)

3. 插接器（散热器风扇电机和空调冷凝器风扇电机）- 断开



此图显示 CVT。

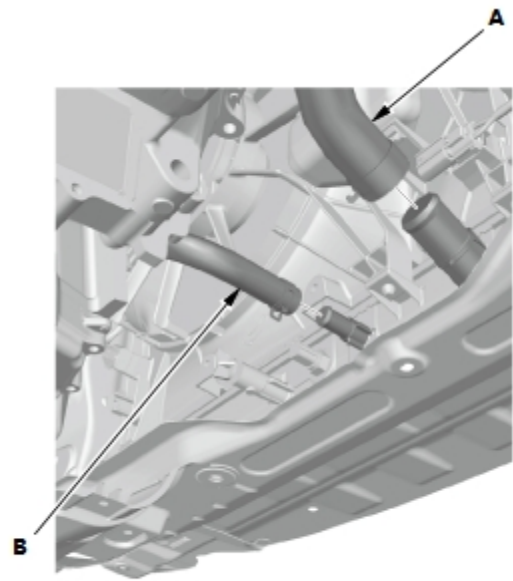
1. 拆下线束夹 (A)。

2. 断开插接器 (B)。

4. 散热器下软管 - 断开

1. 断开散热器下软管 (A)。

2. CVT:断开冷却水软管 (B)。

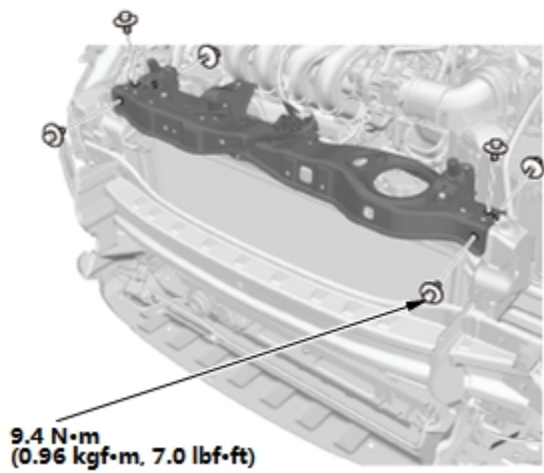


此图显示 CVT。

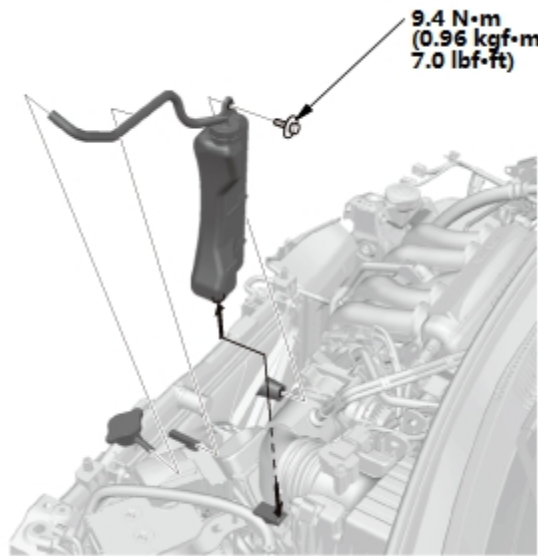
5. [前保险杠 - 拆卸](#)

6. [大灯 - 拆卸](#)

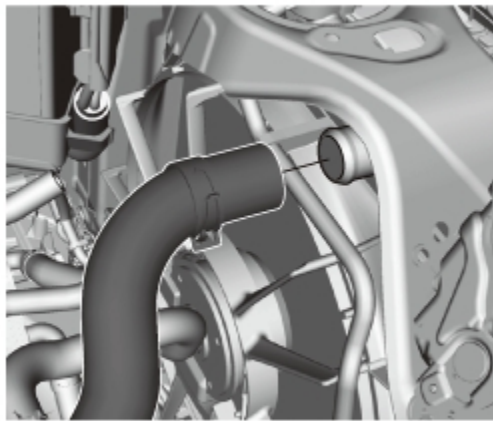
7. 隔板 - 拆卸



8. 冷却液储液罐 - 拆卸

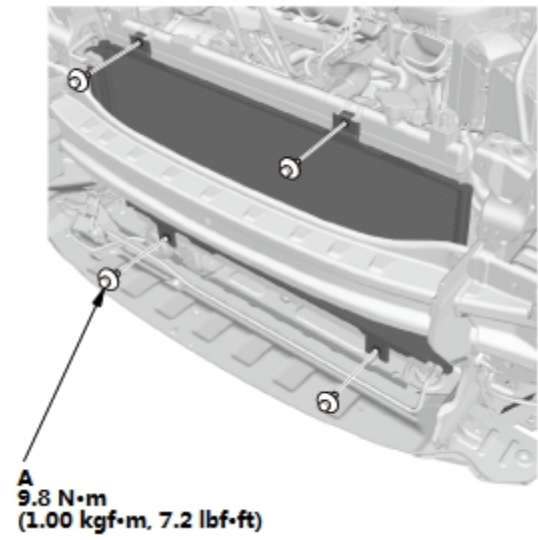


9. 散热器上软管 - 断开

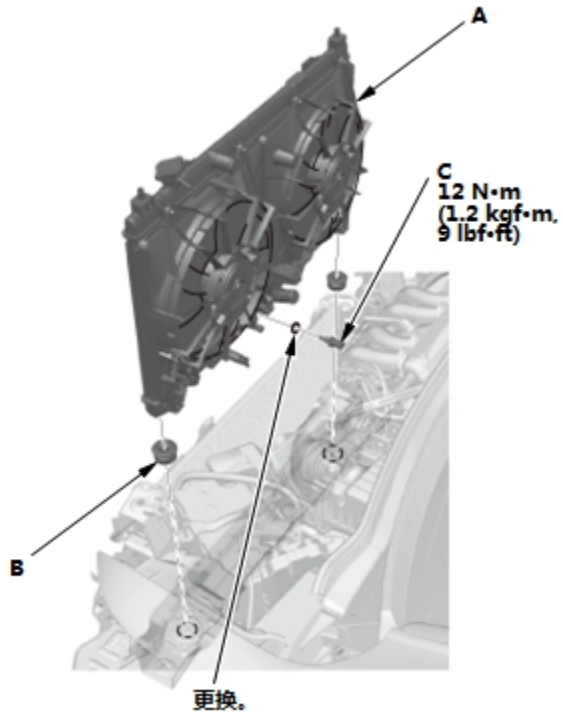


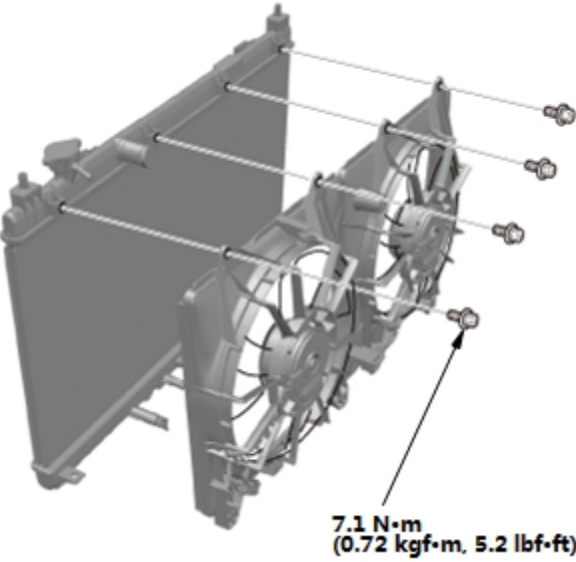
10. 散热器总成 - 拆卸

1. 拆下空调冷凝器安装螺栓 (A)。



2. 拉起散热器总成 (A)。
3. 拆下缓冲垫 (B) 和 ECT 传感器 2 (C)。





12.所有拆下零件 - 安装

1. 按与拆卸相反的顺序安装各个部件。